

**INVERSIONES COMESAR S.A**  
 NIT: 900.202.130-1  
 ITAGUI-ANTIOQUIA  
**VIGILADO SUPERSALUD**  
**ESTADO DE RESULTADOS COMPARATIVO**


A 31 DE DICIEMBRE COMPARATIVO 2017 VS. 2018  
 Cifras en miles de pesos colombianos, sin decimales

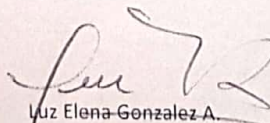
Fecha Publicacion: 25 de Abril de 2019


Fecha de Presentacion: 20 de Febrero de 2019

Version: 01

CODIGO DE CUENTA	CONCEPTO	ENE A DIC 2018	ENE A DIC 2017
<b>INGRESOS POR PRESTACION DE SERVICIOS DE LA SALL</b>			
410108	Otras actividades relacionadas con servicios de la salud	595,310	668,172
4175	Devoluciones, rebajas, descuentos en venta	887	19
	<b>TOTAL INGRESOS OPERACIONALES</b>	<b>594,423</b>	<b>668,153</b>
6170	<b>COSTO DE VENTAS</b>	<b>93,551</b>	<b>66,874</b>
	<b>GANANCIA BRUTA</b>	<b>500,872</b>	<b>601,279</b>
<b>GASTOS</b>			
5100	Operacionales de Administracion	472,065	599,215
	<b>GANANCIA OPERACIONAL</b>	<b>28,807</b>	<b>2,064</b>
42	<b>INGRESOS NO OPERACIONES</b>	<b>247</b>	<b>31,279</b>
4211	Recuperaciones	0	31,279
421109	Reintegro de costos y gastos ejercicios anteriores	0	31,279
4214	Diversos	247	0
421408	Descuentos concedidos	247	0
	<b>GASTOS NO OPERACIONALES</b>		
53	<b>Financieros</b>	<b>10,462</b>	<b>7,560</b>
530101	Gastos bancarios	10,462	7,560
	<b>GANANCIA ANTES DE IMPUESTOS</b>	<b>18,592</b>	<b>25,783</b>
<b>IMPUESTO A LAS GANANCIAS</b>			
	Impuesto de Renta	6,637	8,972
		6,637	8,972
	<b>GANANCIA O (PERDIDA) NETA</b>	<b>11,955</b>	<b>16,811</b>

  
 Joh Alexander Arango G.  
 Representante Legal  
 C.C. # 98.667.667

  
 Luz Elena Gonzalez A.  
 Contadora  
 C.C.# 32.506.800  
 T.P. # 236001-T

  
 Rigoberto Varona V.  
 Revisor Fiscal  
 C.C.# 8.258.567  
 T.P.# 2192-T